

AANTALLEN VAN DE WEEK

cijfers zoals gemeld aan de afdeling Publieke Gezondheid

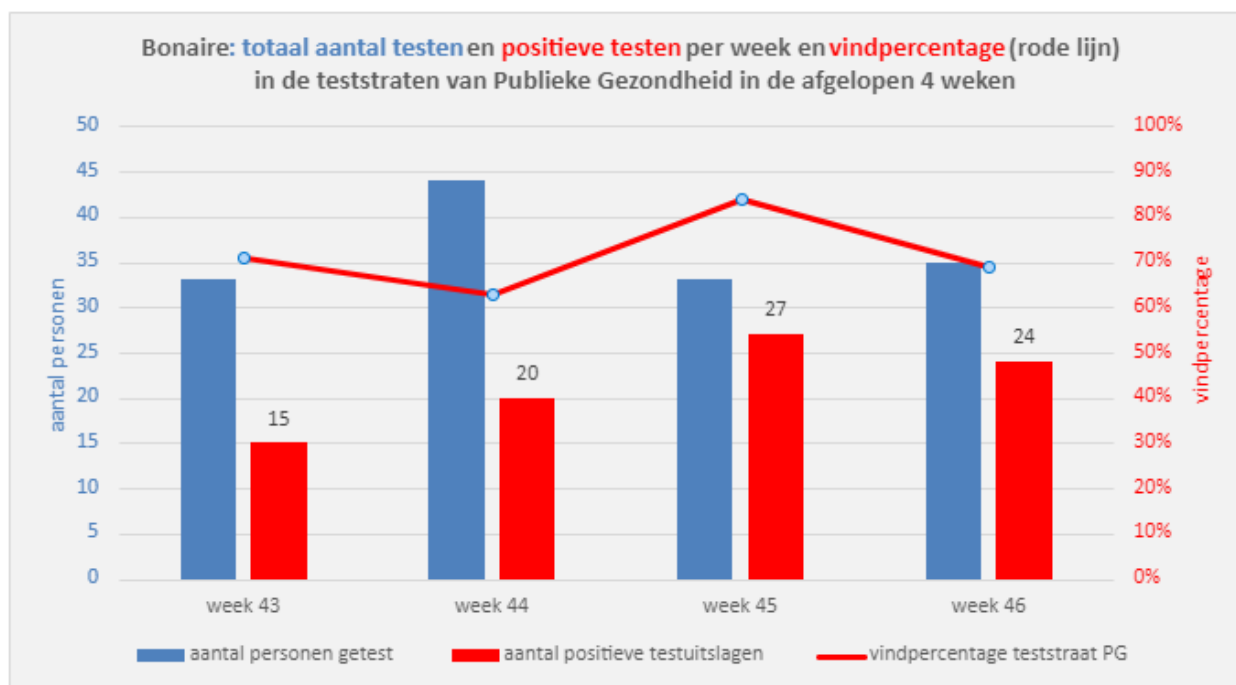
| | Week 46 | Week 45 |
|---|---------|---------|
| Aantal afgenomen testen zowel teststraat PG-GGD als elders* | 35 | 33 |
| Aantal positieve testen zowel teststraat PG-GGD als elders | 24 | 27 |
| Vindpercentage in de teststraten van PG** | 69% | 84% |
| Aantal nieuwe ziekenhuisopnames met of door Covid-19 | 0 | 0 |
| Aantal patiënten in ziekenhuis verblijvend met Covid-19 | 0 | 0 |
| Aantal personen overleden door Covid-19 | 0 | 0 |
| Incidentie (aantal nieuwe meldingen) per 100.000 inwoners | 100 | 117 |

*teststraat PG = testen van mensen met klachten via 0800-0800 + zorgmedewerkers met klachten die zich via PG-GGD bij FM laten testen; elders = testen van mensen die ziekenhuis bezoeken/opgenomen worden met niet-Covid-klachten en testen door andere laboratoria bij reizigers en in opdracht van werkgevers

**vindpercentage = aantal positieve testen ten opzichte van totaal aantal testen in teststraten van PG-GGD; steeds meer mensen in de PG-GGD teststraat hadden reeds een positieve zelftest – dit verklaart deels het hoge vindpercentage

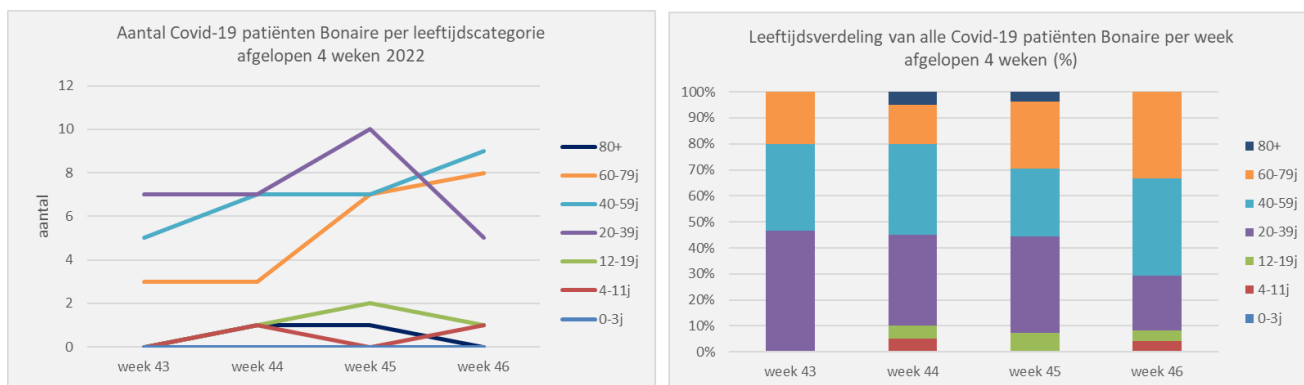
BIJZONDERHEDEN VAN DE BESMETTINGEN DEZE WEEK

Sinds vorige week is er weinig verandering te zien in het aantal afgenomen testen en het aantal positieve testen. Hoewel het vindpercentage (van testen afgenomen via PG-GGD) iets gezakt is, blijft dit hoog. Dit suggereert dat het virus nog steeds in onze samenleving circuleert. Het blijft belangrijk om mensen met een minder sterk immuunsysteem te beschermen. Dit kan door te (her)vaccineren maar ook door blootstelling aan het virus te voorkomen. Dit laatste kan door het gebruik van zelftesten bij klachten voordat je in contact komt met iemand met een kwetsbare afweer.



Leeftijdsgroepen

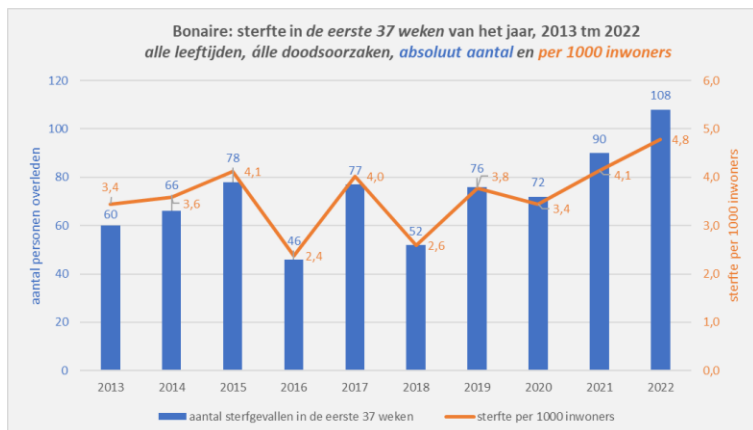
Het aantal patiënten per leeftijdsgroep varieert wekelijks. Het aantal mensen met Covid-19 van 60+ jaar was afgelopen week rond de 25%. Dit is ook de leeftijdsgroep die, vanwege een afnemende afweer, meer kans heeft om ernstig ziek te worden of te overlijden. Helaas is maar een klein percentage (minder dan 25%) van deze groep up-to-date met de vaccinaties.



ZIEKENHUISOPNAME EN STERFTE

Afgelopen week werden er geen patiënten in het ziekenhuis opgenomen met Covid-19. Het totaal aantal mensen dat in 2022 met of door Covid-19 werd opgenomen, staat op 65. Hoewel niet alle patiënten vanwege de Covid-19 besmetting in het ziekenhuis werden opgenomen, geldt wel dat voor alle patiënten met Covid-19 meer maatregelen nodig zijn vanwege de isolatie procedures.

Uit ziekenhuismeldingen blijkt dat er sinds het begin van de corona-uitbraak op Bonaire 31 patiënten zijn overleden met Covid-19. Het werkelijk aantal mensen dat ten gevolge van Covid-19 is overleden ligt waarschijnlijk hoger omdat er ook patiënten zijn die buiten het ziekenhuis overlijden. Uit cijfers van het Centraal Bureau voor de Statistiek (CBS) blijkt dat de sterfte in de eerste 37 weken van 2021 en 2022 hoger is dan dezelfde periodes in de afgelopen 10 jaren. Nader onderzoek zal moeten aantonen wat de relatie is tussen sterfte en covid-19 als doodsoorzaak.



De afbeelding hiernaast geeft het aantal overleden personen op Bonaire weer in absolute aantallen en per 1000 inwoners in de eerste 37 weken van de afgelopen 10 jaar. Dit betreft niet alleen de sterfte ten gevolge van Covid-19, maar alle doodsoorzaken. In hoeverre Covid -19 heeft bijgedragen aan het relatief hoge sterftecijfer in 2021 en met name 2022 wordt nog nader onderzocht.

VACCINATIE

Vaccinatie beschermt tegen ernstige ziekte, met name bij ouderen en kwetsbaren. Met een najaars/herhaalprik blijft de bescherming beter en neemt de kans op ziekenhuisopname af.

Locatie en tijden voor vaccinaties: <https://bonairegov.com/inwoners/prikdagen-herhaalprik-tegen-corona>

| TOTALE AANTALLEN SINDS DE START VAN DE COVID-19 UITBRAAK OP BONAIRE IN 2021 (voor zover gemeld aan de afdeling Publieke Gezondheid) | | | | |
|--|------------------|---|--------------------------|--|
| Uitgevoerde testen | Positieve testen | Ziekenhuisopname met/door Covid-19 totaal | Overlijden door Covid-19 | |
| 36472 | 9602 | 139 | 31 | |